



Hospitalarias

Fundación Purísima Concepción

CENTRO ESPECIALIZADO DE REFERENCIA Y APOYO



CUADERNO DE TEXTURAS

Profesorado: EQUIPO DE ESTIMULACIÓN

Aurora del Pino/ Susana Espejo/ Salomón Guerrero/
Carolina Palacios/ Ana M^a Vela/ Sole Díaz/
Silvia Marín/ Silvia Martín

Fecha de creación del material: Febrero 2026

Versión: 1^a

CUADERNO DE TEXTURAS CARNAVAL

CARNAVAL



Área Educativa Fundación Purísima Concepción
CeRa Purísima Concepción - C/ Pedro Machuca 23
CeRa Santa Teresa de Jesús- C/ Santa Adela
45 Web: www.hospitalariaspurisima.org
BANCO DE RECURSOS



OBJETIVOS DEL CUADERNILLO DE TEXTURAS



- Explorar sensaciones táctiles: Que los niños descubran cómo se sienten diferentes materiales al tocarlos (áspero, suave, rugoso, liso...).
- Desarrollar la creatividad: Que los niños elijan y combinen texturas para completar imágenes a su manera, creando su propio cuadernillo único.
- Fomentar la coordinación y motricidad fina: Al recortar, manipular y pegar materiales, practican el control de sus manos y dedos.
- Estimular la observación y la percepción: Que identifiquen qué texturas encajan mejor con cada imagen y aprendan a relacionar lo que ven con lo que sienten.
- Promover la autonomía y la toma de decisiones: Que elijan cómo y dónde colocar cada textura según su gusto y criterio personal.


INSTRUCCIONES




- Observa las imágenes: Antes de empezar, mira cada dibujo y piensa en qué textura podría ir bien.
- Elige tus materiales: Toca y selecciona entre las diferentes texturas que tienes: papel liso, cartón rugoso, tela, fieltro, etc.
- Recorta y prepara: Si hace falta, recorta las texturas para que encajen en la parte de la imagen que quieras cubrir.
- Pega con cuidado: Usa pegamento o cinta adhesiva para colocar la textura sobre la imagen. Asegúrate de que quede bien adherida.
- Crea y combina: Puedes usar varias texturas en la misma imagen o en diferentes dibujos. ¡Hazlo a tu manera!
- Disfruta y comparte: Cuando termines tu cuadernillo, míralo, toca las texturas y, si quieres, muéstraselo a tus amigos, familia o maestros.
















Hospitalarias

Fundación Purísima Concepción

CENTRO ESPECIALIZADO DE REFERENCIA Y APOYO