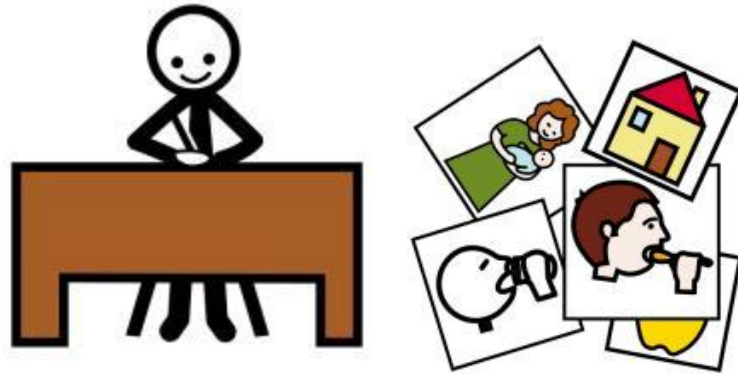




Hermanas  
Hospitalarias  
FUNDACIÓN PURÍSIMA CONCEPCIÓN



**TRABAJAMOS LA ATENCIÓN A  
IMÁGENES**

**Profesorado: EQUIPO ESTIMULACIÓN**

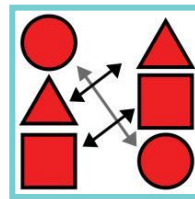
Olga Gómez /Isabel Guerrero/Anabel Lizana /  
Marina Lucena / Carolina Palacios,

**Imágenes /ilustraciones:**

Pictogramas: Sergio Palao. Procedencia: ARASAAC  
(<http://catedu.es/arasaac/>) Licencia: CC (BY-NC-AS).  
Google imágenes: Cleo y Cuquín.

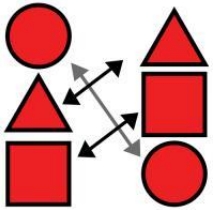
# EMPAREJA CON CLEO Y CUQUÍN

## ¿DE QUÉ COLOR ES EL FONDO?




**Fundación Purísima Concepción CEE – C/ Pedro Machuca 23;  
telf. 958150211**

**Web: <http://www.fpurisimaconcepcion.org>**



## OBJETIVOS:

- Favorecer la atención a imágenes.
- Motivar al alumnado con imágenes de su interés, prolongando así su atención sostenida y conjunta.
- Aumentar la destreza motora de arranque.
- Potenciar la motricidad fina a través de materiales manipulativos.
- Adquirir conceptos básicos: los colores.
- Entrenar la mirada de izquierda a derecha.





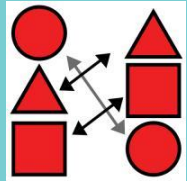
Puedes poner los colores sobre una mesa de luz. Será muy divertido descubrir nuevas sensaciones con los colores.



# Uleor TELERÍN



# ¿DE QUÉ COLOR ES EL FONDO?


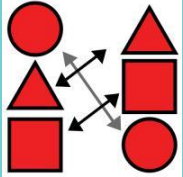


**CLEO Y CUQUÍN**



**AMARILLO**

# ¿DE QUÉ COLOR ES EL FONDO?

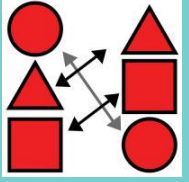


**AZUL**




**CLEO Y CUQUÍN**

# ¿DE QUÉ COLOR ES EL FONDO?

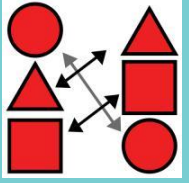


**CLEO Y CUQUÍN**



**ROJO**

# ¿DE QUÉ COLOR ES EL FONDO?




**VERDE**



**CUQUÍN**

# PARA RECORTAR Y EMPAREJAR



**AZUL**



**CLEO Y CUQUÍN**

# PARA RECORTAR Y EMPAREJAR




**CLEO Y CUQUÍN**



**AMARILLO**

# PARA RECORTAR Y EMPAREJAR



**VERDE**




**CUQUÍN**

# PARA RECORTAR Y EMPAREJAR



**CLEO Y CUQUÍN**



**ROJO**



**Hermanas  
Hospitalarias**

FUNDACIÓN PURÍSIMA CONCEPCIÓN