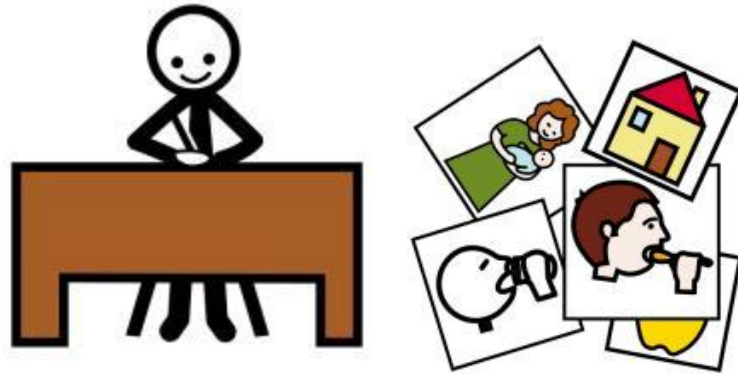
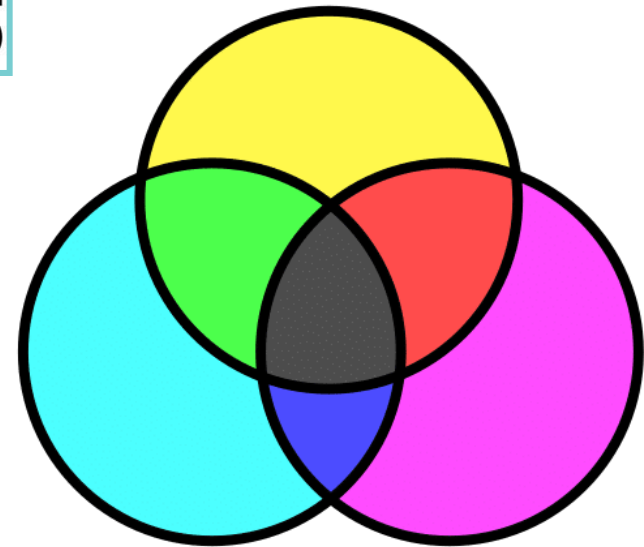
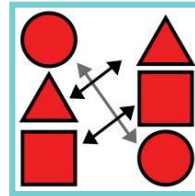


EMPAREJO CON LOS COLORES



**TRABAJAMOS LA ATENCIÓN A
IMÁGENES**



Profesorado: EQUIPO ESTIMULACIÓN

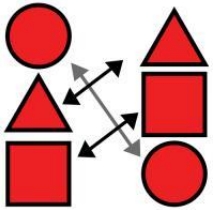
Olga Gómez / Carolina Palacios/
Marina Lucena/Isabel Guerrero/Anabel Lizana

Imágenes /ilustraciones:

Pictogramas: Sergio Palao. Procedencia: ARASAAC
(<http://catedu.es/arasaac/>) Licencia: CC (BY-NC-AS).
Google imágenes: Masha y el Oso

**Fundación Purísima Concepción CEE – C/ Pedro Machuca 23;
telf. 958150211**

Web: <http://www.fpurisimaconcepcion.org>

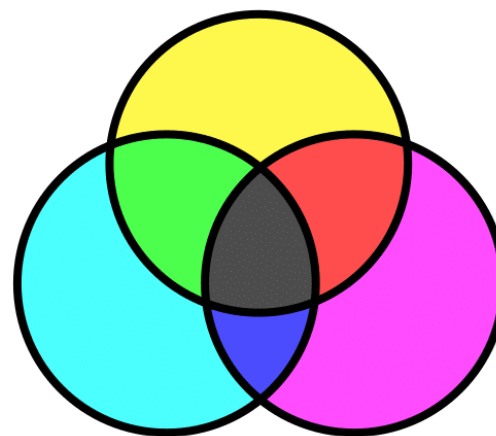



OBJETIVOS:


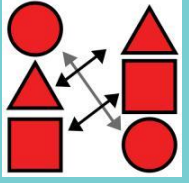
- Favorecer la atención a imágenes.
- Motivar al alumnado con imágenes de su interés, prolongando así su atención sostenida y conjunta.
- Aumentar la destreza motora de arranque.
- Potenciar la motricidad fina a través de materiales manipulativos.




Puedes poner los colores sobre una mesa de luz. Será muy divertido descubrir nuevas sensaciones con los colores.



COLORES

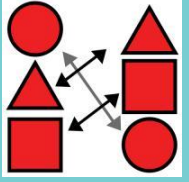


AZUL



ROJO

COLORES

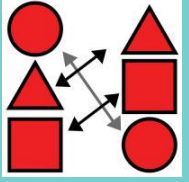


VERDE



AMARILLO

COLORES


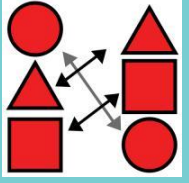


ROSA




NARANJA

COLORES PARA RECORTAR Y EMPAREJAR

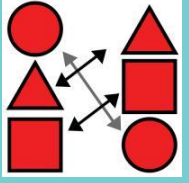


AZUL



ROJO

COLORES PARA RECORTAR Y EMPAREJAR

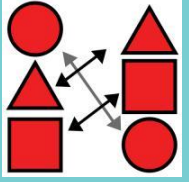


VERDE



AMARILLO

COLORES PARA RECORTAR Y EMPAREJAR



ROSA



NARANJA



**Hermanas
Hospitalarias**

FUNDACIÓN PURÍSIMA CONCEPCIÓN