

YO ME QUEDO EN CASA

Profesorado: *SERVICIO DE LOGOPEDIA*

Imágenes /ilustraciones:


#Soyvisual. Fundación Orange. Licencia: CC (BY-NC-SA) —

www.soyvisual.org

pictogramas: Sergio Palao. Procedencia: ARASAAC
(<http://catedu.es/arasaac/>) Licencia: CC (BY-NC-AS).

GUÍA DE ACTIVIDADES:

**UN PASEO POR EL MUNDO...
DE LAS PETICIONES**



QUIERO

Fundación Purísima Concepción CEE – C/ Pedro Machuca 23; telf. 958150211

Web: <http://www.fpurisimaconcepcion.org>



La comunicación es uno de los componentes más importantes en el desarrollo de la persona. Está relacionada estrechamente con otras áreas de desarrollo: cognitiva, social, afectiva, etc.



El uso de material visual en logopedia es muy recurrente y necesario para realizar actividades de : identificación, denominación, simbolización, categorización, incremento de léxico, estructuración de frases, secuenciación, etc...

Esta actividad consiste en identificar, discriminar y asociar peticiones básicas, con imágenes en pictogramas, para que puedan ser utilizadas de manera funcional en los distintos contextos en los que se desenvuelve el niño. Cada petición va acompañada de una estrofa que puede cantar la persona que acompaña al niño, con el ritmo que estime oportuno.



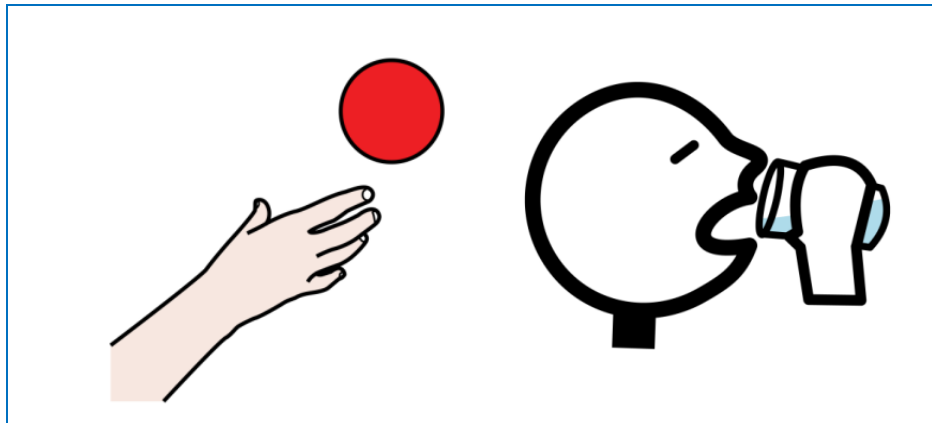
(Al final de la presentación, están los pictogramas de las peticiones, para que si lo desea, el adulto los pueda imprimir, recortar y plastificar).

- ❖ En un primer momento el adulto, podrá tener los pictogramas de cada petición impresa: Ej: “Quiero comer”, y cuando vayan apareciendo en la pantalla, cantará la estrofa, y a continuación acercará la imagen impresa de la petición a la pantalla, haciendo una asociación, para que el niño lo observe y posteriormente lo pueda identificar bien.
- ❖ En otro momento, colocará varias imágenes sobre la mesa, y comenzará a pasar la presentación, ofreciendo ayuda, si fuese necesario, para que sea el niño quien a través de la discriminación, coja la imagen adecuada y la asocie con la que aparece en la pantalla.



“Un paseo por el mundo, cantando vamos a dar escuchando peticiones que hacemos al hablar”.

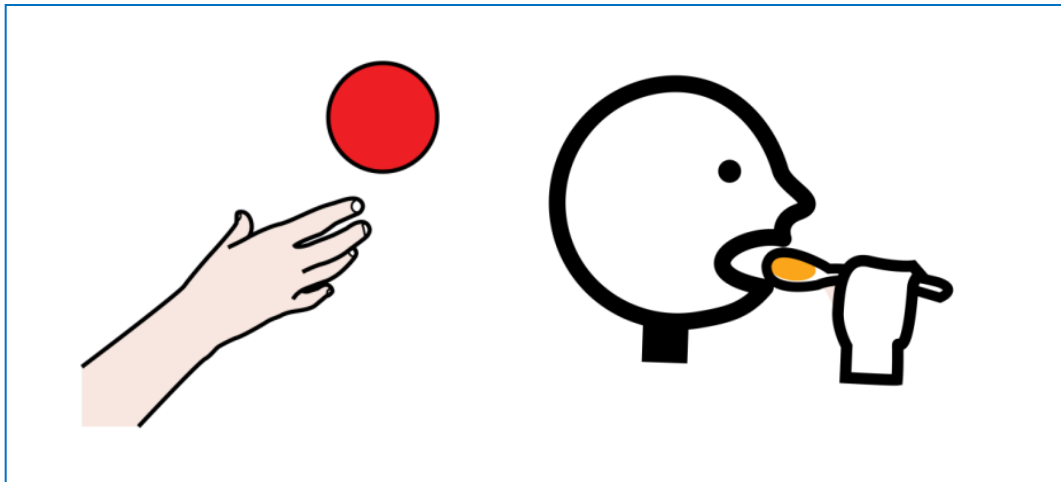
**CUANDO QUIERO BEBER AGUA
PORQUE TENGO MUCHA SED
TE ENSEÑO ESTOS PICTOGRAMAS
Y ASI TE LO PEDIRÉ:**



QUIERO BEBER




**CUANDO TENGO MUCHA HAMBRE
ESTO ES LO QUE TE DIGO
PARA QUE ME DES COMIDA
Y ESTÉS AQUÍ CONMIGO**



QUIERO COMER



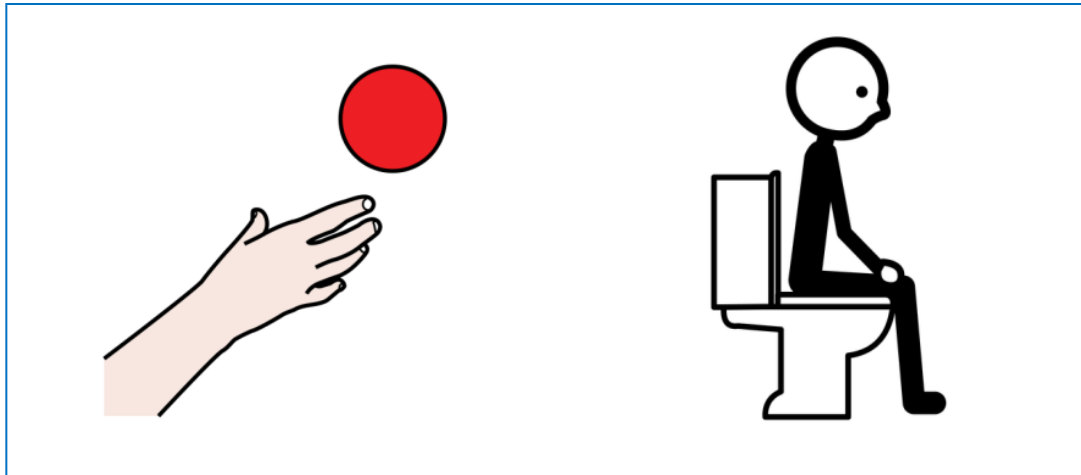
**CUANDO QUIERO IR AL BAÑO
PORQUE QUIERO HACER PIPÍ
TE LO DIGO MUY CLARITO
ASÍ TE LO DIGO A TÍ**



QUIERO HACER PIPÍ



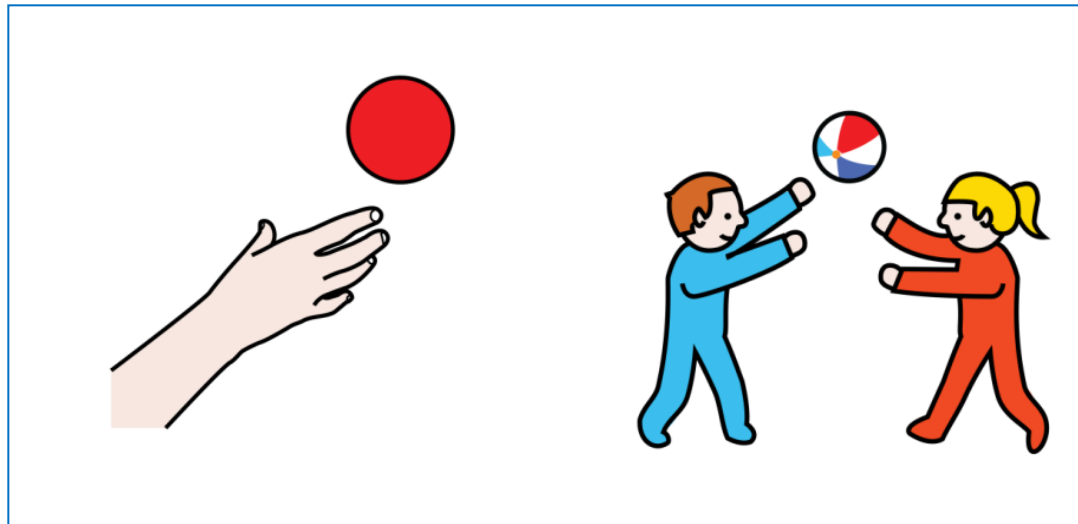
**CUANDO QUIERO IR AL BAÑO
PORQUE QUIERO HACER CACA
TE ENSEÑO ESTOS PICTOGRAMAS
Y CON ESO YA ...TE BASTA!**



QUIERO HACER CACA




**CUANDO TENGO MUCHAS GANAS
DE QUE VEN GAS A JUGAR
TE ENSEÑO ESTOS PICTOGRAMAS
Y ASÍ TE VAS A ENTERAR**



QUIERO JUGAR

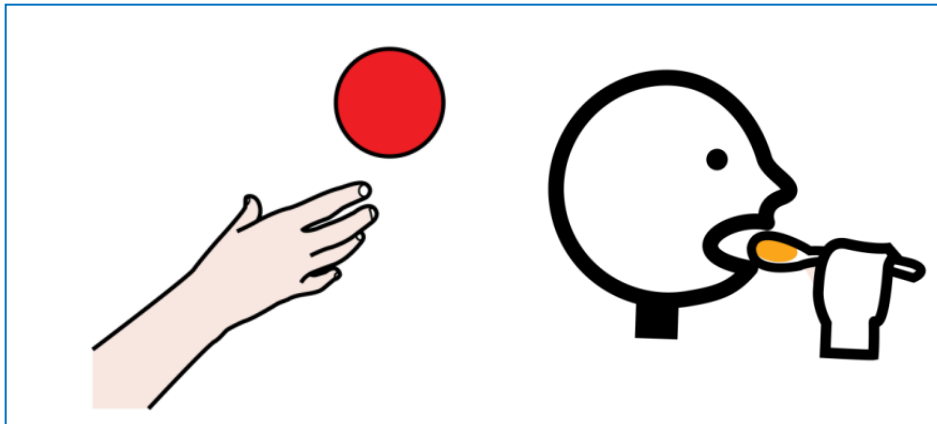
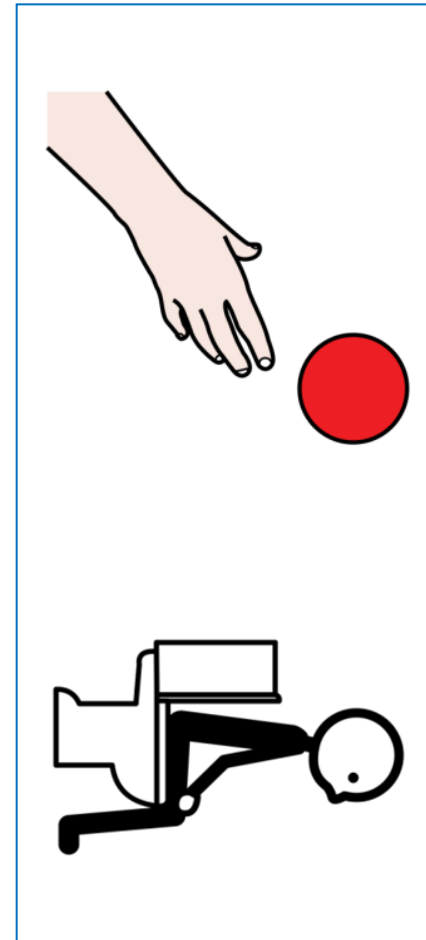
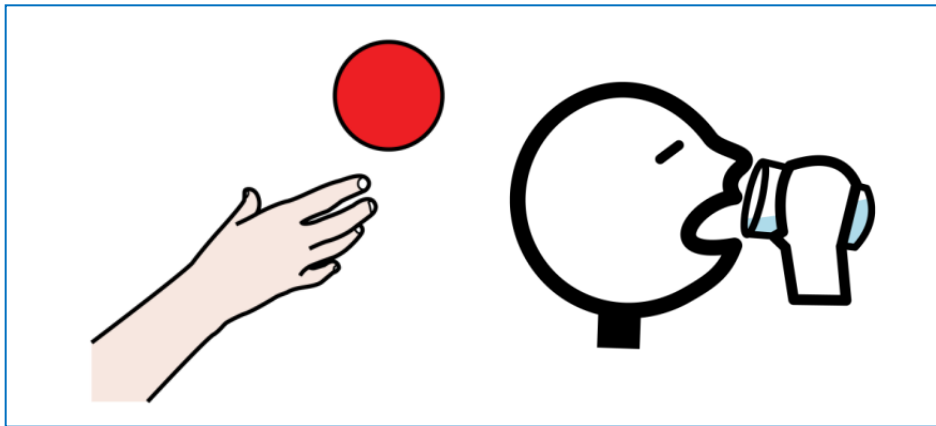


SI AHORA QUIERO ...MÚSICA!
YO LO PIDO SIEMPRE ASÍ
Y CON MI DEDO EN EL OÍDO
HAGO UN GESTO PARA TÍ

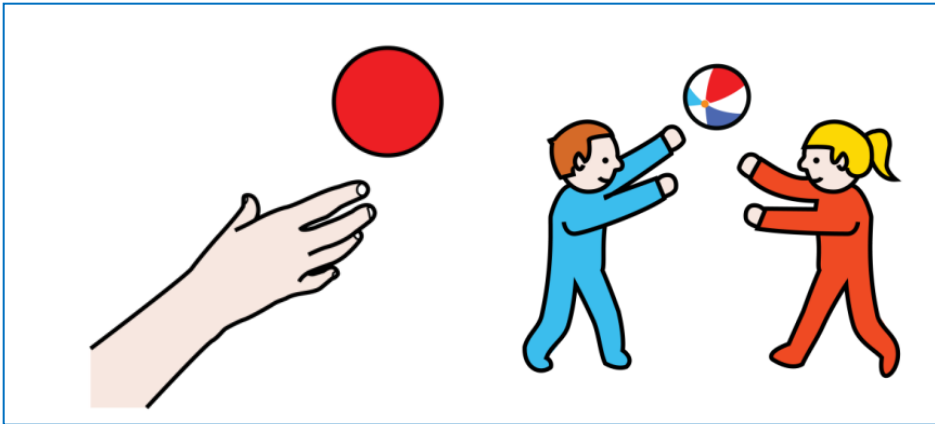
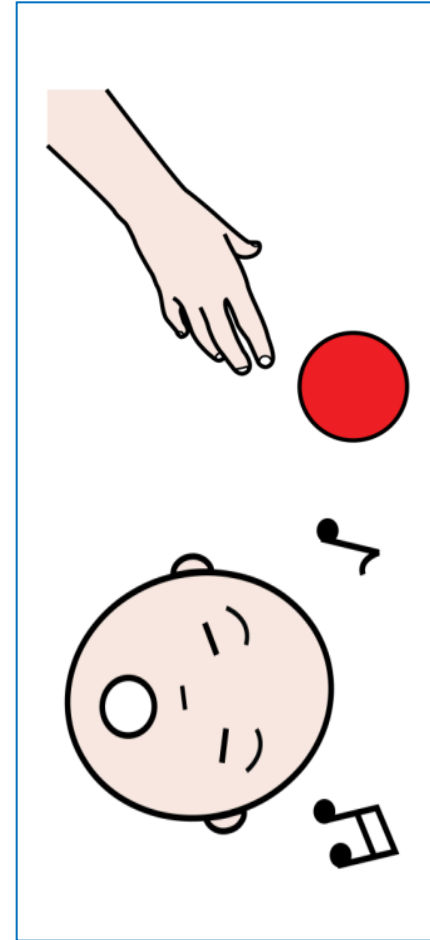
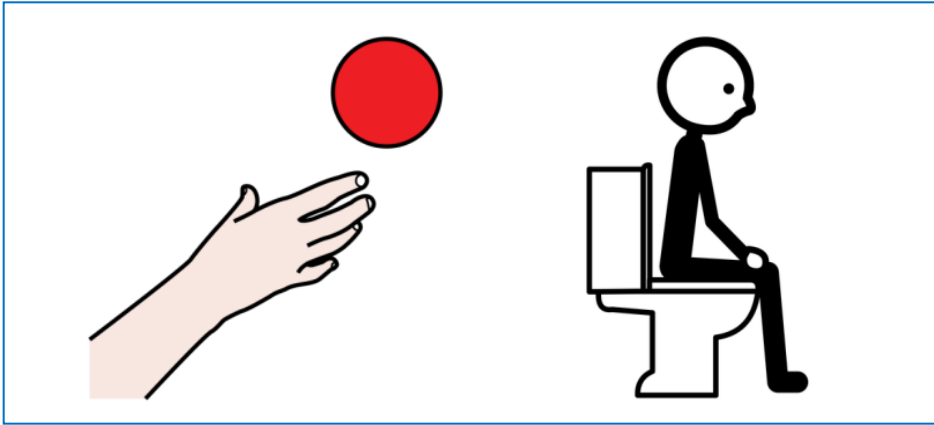


QUIERO OIR MÚSICA

Tarjetas para imprimir, recortar y plastificar.



Tarjetas para imprimir, recortar y plastificar.



27/03/2020



**Hermanas
Hospitalarias**
FUNDACIÓN PURÍSIMA CONCEPCIÓN