

YO ME QUEDO EN CASA

Profesorado: equipo PFTVA

Imágenes /ilustraciones:


#Soyvisual. Fundación Orange. Licencia: CC (BY-NC-SA) —

www.soyvisual.org

pictogramas: Sergio Palao. Procedencia: ARASAAC

(<http://catedu.es/arasaac/>) Licencia: CC (BY-NC-AS).

Recetas para cocinar en casa




Bizcocho

Fundación Purísima Concepción CEE – C/ Pedro Machuca 23; telf. 958150211


Web: <http://www.fpurisimaconcepcion.org>



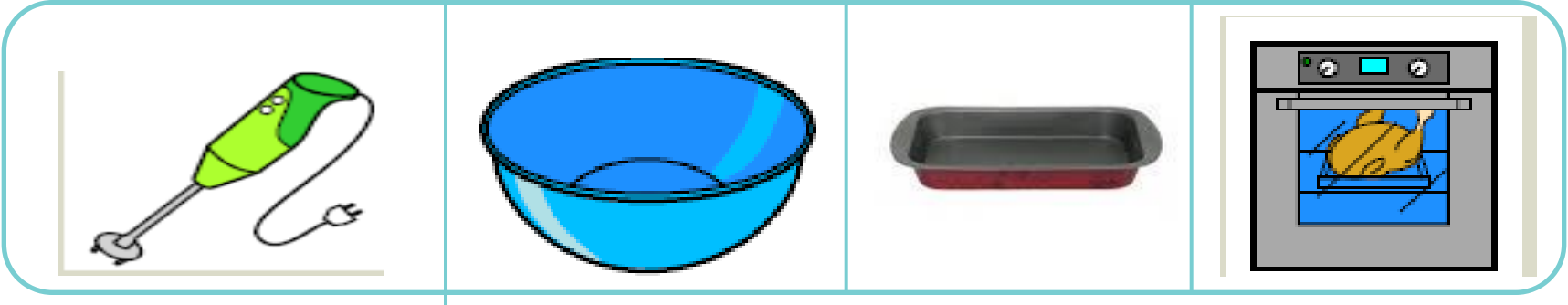
Bizcocho



INGREDIENTES:



UTILES






1



Vaciar el yogurt en el bol echar tres medidas del vaso del yogurt de harina, un sobre de levadura y batir


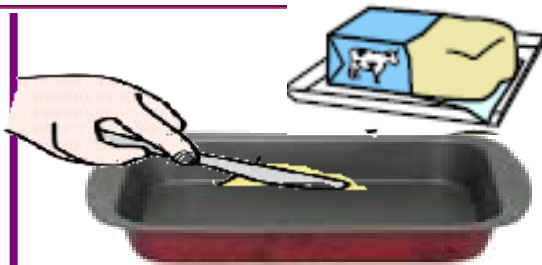
2



Un vaso de aceite, dos vasos de azúcar, tres huevos

batir todo


3




170 °
25´



Untar la bandeja con mantequilla, echar la masa meter en el horno a 170° durante 25 minutos



PALABRAS: BIZCOCHO



HUEVO

YOGURT

ACEITE

AZUCAR

HARINA

MANTEQUILLA

LEVADURA



BATIDORA

BOL

BANDEJA

HORNO



Precio de la receta



SUMAR + $\begin{array}{r} +8 \\ \hline 2 \end{array}$

