

LOS SENTIDOS



Profesora:

SONIA M^a MELERO LÓPEZ

Imágenes /ilustraciones: pictogramas: Sergio Palao. Procedencia:
ARASAAC (<http://catedu.es/arasaac/>) Licencia: CC (BY-NC-AS).

CUADERNO DE ACTIVIDADES PARA EL
ALUMNADO



Mi nombre es:
Curso:



- 1.** Este cuaderno plantea una serie de actividades en las que se le pide al alumno / a...
 - Relacionar los cinco sentidos con el órgano correspondiente.
 - Identificar los elementos del entorno ubicándolos en el sentido que los percibe.
 - Diferenciar variables y clasificarlas dentro de un mismo sentido (fuerte-flojo, frío-caliente, grande-pequeño,...)
- 2.** Se utilizarán pictogramas asociados al entorno próximo del alumno/a, acompañados de los elementos reales que representen.
- 3.** Las últimas dos páginas nos permitirán llevar a cabo la evaluación de los aprendizajes.



LOS SENTIDOS: EL OIDO

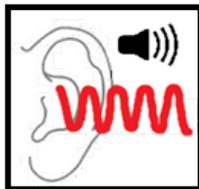


OIR

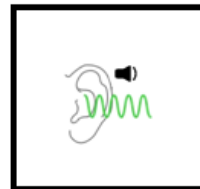
¿Qué podemos oír?



OREJA



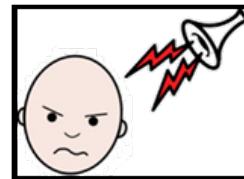
SONIDO FUERTE



SONIDO FLOJO



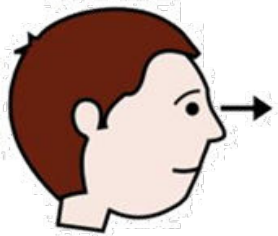
ME GUSTA
EL SONIDO



NO ME GUSTA
EL SONIDO

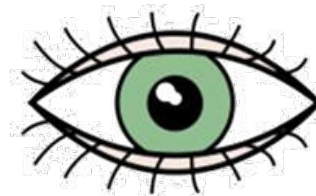


LOS SENTIDOS: LA VISTA

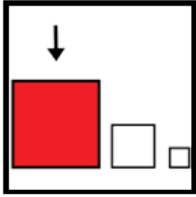


VER

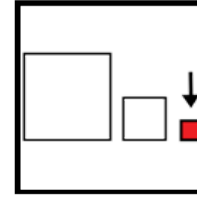
→ ¿Qué podemos ver?



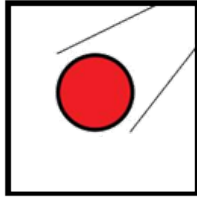
OJO



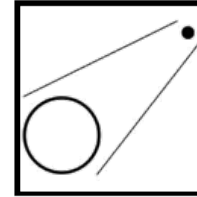
GRANDE



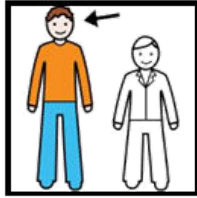
PEQUEÑO



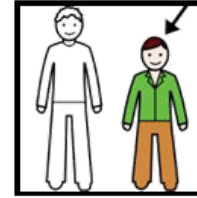
CERCA




LEJOS




ALTO



BAJO




GORDO



DELGADO



LOS SENTIDOS: EL GUSTO



SABOREAR


¿Qué podemos saborear?



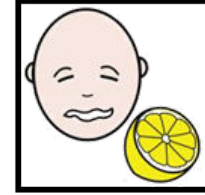
LENGUA




SALADO



DULCE



ÁCIDO



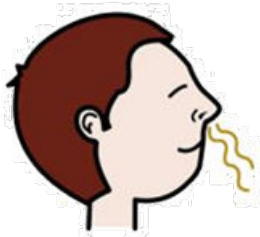
ME GUSTA



NO ME GUSTA

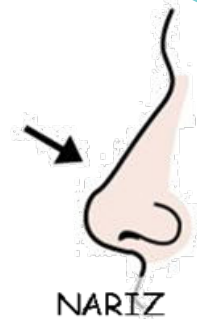


LOS SENTIDOS: EL OLFATO

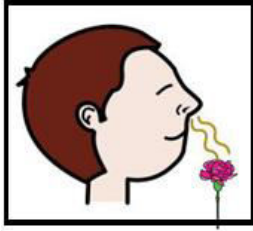


OLER

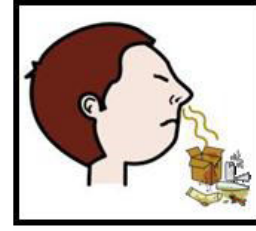
¿Qué podemos oler?



NARIZ



BIEN



MAL

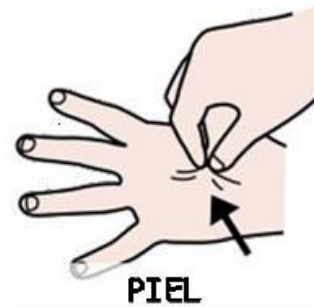


LOS SENTIDOS: EL TACTO



TOCAR

¿Qué podemos tocar?






CALIENTE



FRÍO



BLANDO



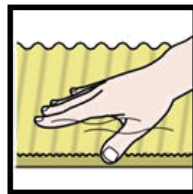
DURO



PEGAJOSO



ÁSPERO



ONDULADO

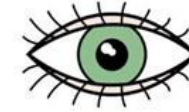
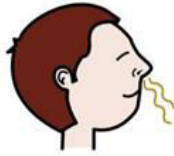


SUAVE



Une con flechas:

OLER



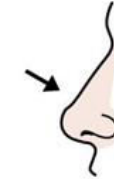
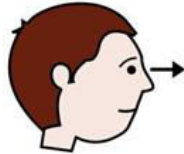
VISTA

OIR




OIDO

VER



OLFATO

SABOREAR



GUSTO

TOCAR

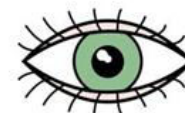
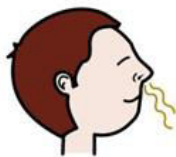


TACTO



Une con flechas:

OLER



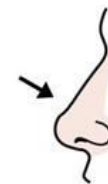
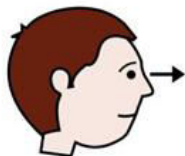
VISTA

OIR



OIDO

VER



OLFATO

SABOREAR



GUSTO

TOCAR



TACTO