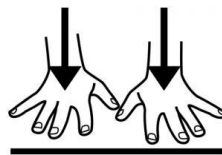


GUÍA DE ACTIVIDADES:

LA LAVADORA



YO



ME QUEDO



EN CASA

**CUADERNO DE ACTIVIDADES PARA EL
ALUMNADO**

Profesorado: EQUIPO DE P.F.T.V.A.

Imágenes /ilustraciones:

#Soyvisual. Fundación Orange. Licencia: CC (BY-NC-SA) —
www.soyvisual.org
pictogramas: Sergio Palao. Procedencia: ARASAAC
(<http://catedu.es/arasaac/>) Licencia: CC (BY-NC-AS).

**Fundación Purísima Concepción CEE –
C/ Pedro Machuca 23; telf. 958150211**

Web: <http://www.fpurisimaconcepcion.org>

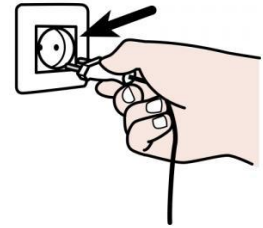
PARTES DE LA LAVADORA



CÓMO PONER UNA LAVADORA: PREPARACIÓN.


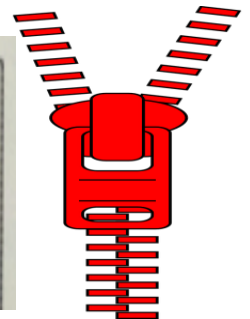


1.-PASO: Enchufar la lavadora



2.-PASO: Separar la ropa blanca y de color

3.-PASO: Vaciar los bolsillo y subir las cremalleras



4.-PASO: Meter los calcetines, medias y prendas pequeñas en saquitos

5.-PASO: Meter la ropa sucia en la lavadora



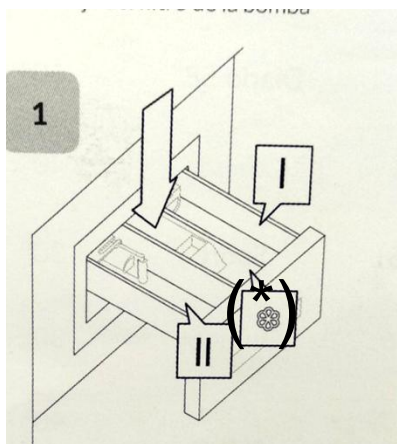
CÓMO PONER UNA LAVADORA: INICIO DE LAVADO .



1.-PASO Cerrar la puerta de la lavadora



2.-PASO Añadir el **detergente** y el **s**



II

detergente



(*)

suavizante



CÓMO PONER UNA LAVADORA: PREPARACIÓN.



2.-PASO .Elegir el **programa** adecuado a la carga y al tipo de tejidos. (**Para facilitar dejamos una señal fija**)..




Se recomienda en ropa normal la **temperatura de lavado 40°**

4.-PASO
Encender





Una vez finalizado el lavado, **tender la ropa lo antes posible** para que no se impregne de malos olores ni quede con arrugas

























¿Qué utilizas para tender la ropa?

SIMBOLOS DEL LAVADO



SÍMBOLOS DE LAVADO

 lavado	 secado	 planchado	 limpieza en seco	 Lejía
 <p>Lavado exclusivamente a mano y a una temperatura máxima de 30°C. No frotar ni retorcer.</p>	 <p>Puede secarse en secadora.</p>	 <p>Planchado a temperatura alta: máxima 200°C. Algodón, lino o viscosa.</p>	 <p>Prendas que se pueden lavar en seco pero no con productos que contengan tricloretileno.</p>	 <p>No utilizar cloro.</p>
 <p>Lavado a máquina a temperatura máxima de 30°C. (El número indica la temperatura a la cual se puede lavar la prenda)</p>	 <p>No puede secarse en secadora.</p>	 <p>Planchado a temperatura media: máxima 150°C. Lana y mezclas de poliéster.</p>	 <p>Prendas que se pueden lavar en seco con cualquier tipo de disolvente.</p>	 <p>Puede utilizarse cloro.</p>
 <p>Lavado a máquina con agitación media y centrifugado corto. Prendas delicadas de fibra sintética</p>	 <p>Puede secarse en secadora a temperatura reducida.</p>	 <p>Planchado a temperatura baja: máxima 110°C. Seda natural, rayón, acetato o acrílico.</p>	 <p>Prendas que se pueden lavar en seco, pero sólo con productos minerales.</p>	
 <p>Lavar a máquina con un lavado muy delicado.</p>	 <p>Tender sin escurrir</p>	 <p>No planchar.</p>	 <p>No limpiar en seco.</p>	
 <p>No lavar con agua.</p>	 <p>Secar extendido en plano horizontal</p>		<p>Las letras dentro del círculo indican el tipo de disolvente adecuado para cada prenda. Esta información es muy útil para el especialista de limpieza en seco</p>	
 <p></p>	 <p>Secar colgado de una percha</p>			



1.- Escribe las partes más importantes de la lavadora



1.- _____ 2.- _____

3.- _____ 4.- _____

5.- _____ 6.- _____

EJERCICIOS



Busca diferentes marcas de **DETERGENTE** y su precio indica el más económicos y el más caro, ten en cuenta precio cantidad. (puedes utilizar los folletos de propaganda)



EJERCICIOS




Busca diferentes marcas de **SUAVIZANTE** y su precio indica el más económicos y el más caro, ten en cuenta precio cantidad. (puedes utilizar los folletos de propaganda)





Une con una flecha



Lavado a 40°



Lavado a mano



Lavado a máquina



Lavado en frío



No planchar




No lejía



1.- Responde verdadero **V** o **F** según corresponda:

- La lavadora funciona solo con agua.
- Puedo echar lejía a la ropa blanca
- Puedo mezclar la ropa negra con la blanca.
- Tenemos que tender la ropa en cuanto termine la lavadora
- Puedo lavar la ropa solo con suavizante.
- Es mejor lavar la ropa en frío o a 40°
- Nunca debo echar lejía a la ropa de color

EJERCICIOS



2



3



¿Cuánto cuesta?

Con qué pago



EJERCICIOS



Escribe los pasos ordenados para poner una lavadora.



Hermanas Hospitalarias

FUNDACIÓN PURÍSIMA CONCEPCIÓN