




CUADERNO DE ACTIVIDADES PARA EL ALUMNADO

JUEGO ESPEJO



Mi nombre es:



El objetivo de este cuaderno es reforzar lo aprendido con la aplicación informática "Aprende con tato y sus amigos", entrenando otro tipo de habilidades manipulativas e **incentivando la búsqueda de información en otros medios** (folletos, revistas, libros, internet, ...).

- **Trabajo en equipo - colaborativo:** Estas actividades se pueden realizar de forma individual en este cuaderno **tras haber trabajado en grupo, sobre un soporte más grande (cartulina, papel continuo,...)**. Es interesante jugar previamente en grupo a señalar las partes del cuerpo de cada uno de los niños y niñas del grupo, sobre sí mismo, en el compañero o compañera, en un dibujo, ...
- Se puede trabajar sobre un mural grande de las estaciones a pegar prendas de vestir adecuadas, para cada clima, usando imágenes de revistas, folletos de publicidad,...
- Es interesante anotar en el apartado de "Datos / observaciones" cómo se enfrenta al niño/a al desarrollo de la actividad: muestra interés, qué apoyos necesita, grado de consecución de la misma....



**CONSIGUE COMPLETAR TU
ÁLBUN DE PREMIOS**



¿Cuándo he conseguido mi copa?
Fecha: _____

¿Cuándo he conseguido mi copa?
Fecha: _____

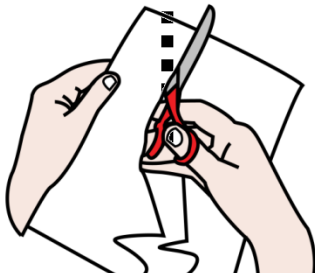
¿Cuándo he conseguido mi copa?
Fecha: _____


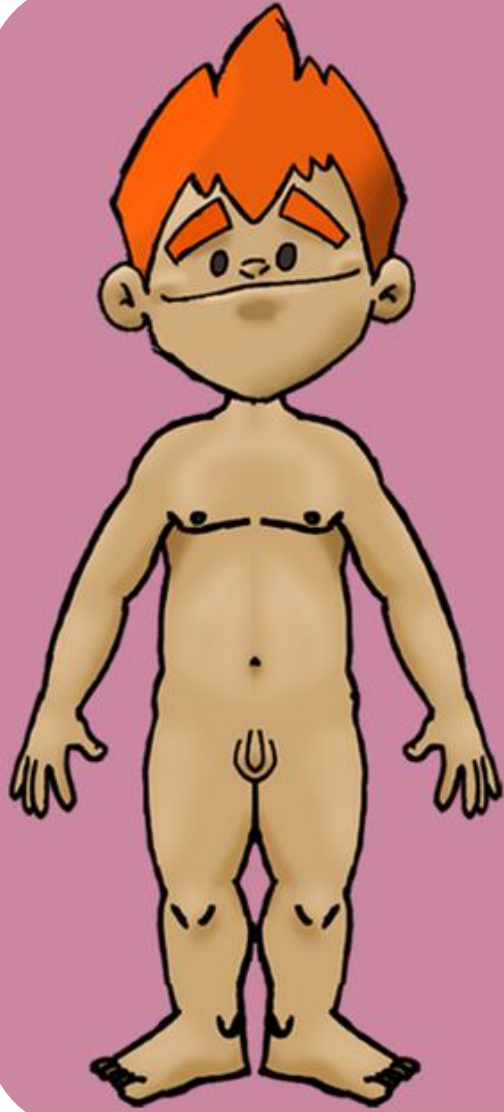


Recorta y pega tu premio



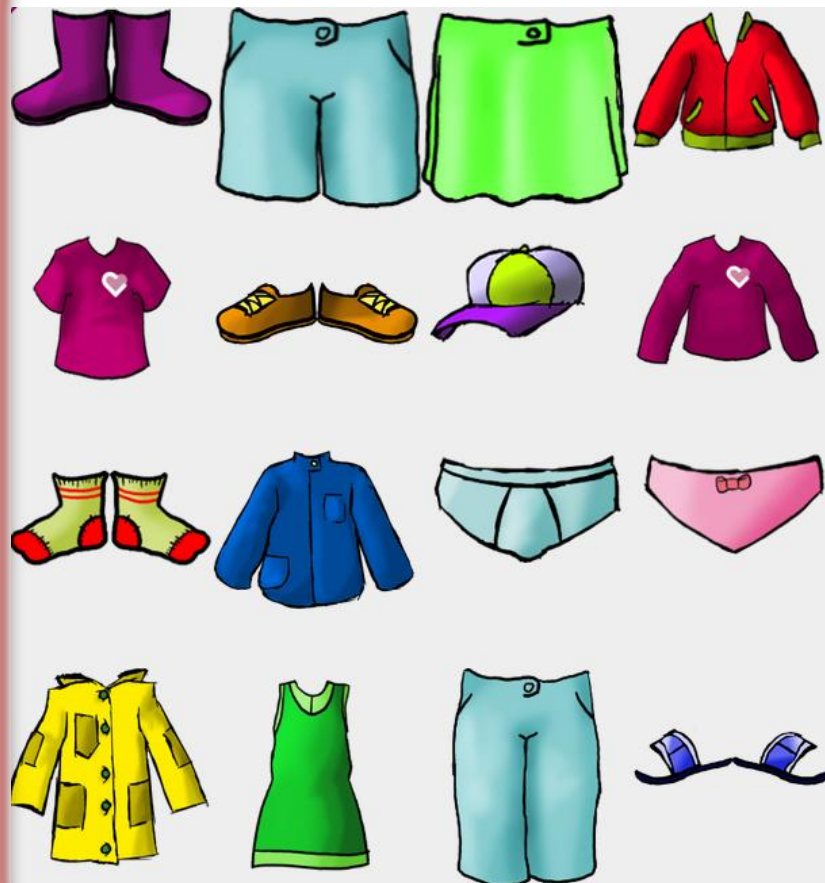
CONSIGUE COMPLETAR TU ÁLBUN DE PREMIOS






Señala, rodea,... las partes del cuerpo







Hace mucho **frío**, ¿qué ropa y calzado se pueden poner Lucía y Tato?







Hace mucho **frío** ¿qué ropa y calzado se pueden poner Lucía y Tato?





Hace mucho **calor**, ¿qué ropa y calzado se pueden poner Lucía y Tato?




Hace mucho **calor**, ¿qué ropa y calzado se pueden poner Lucía y Tato?





Está **lloviendo** ¿qué ropa y calzado se pueden poner Lucía y Tato?



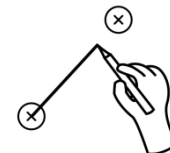


Está **lloviendo** ¿qué ropa y calzado se pueden poner Lucía y Tato?



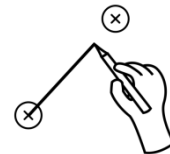


Une con flechas



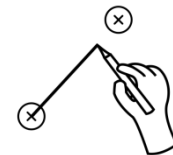


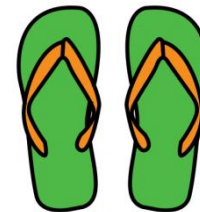
Une con flechas



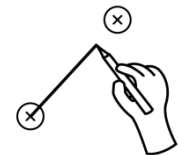


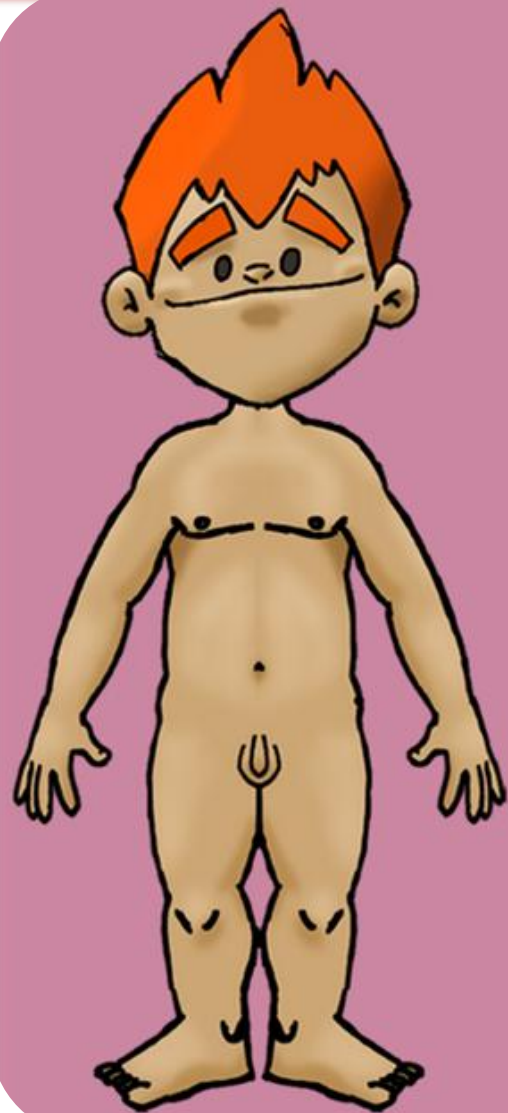
Une con flechas






Une con flechas






Viste a Tato



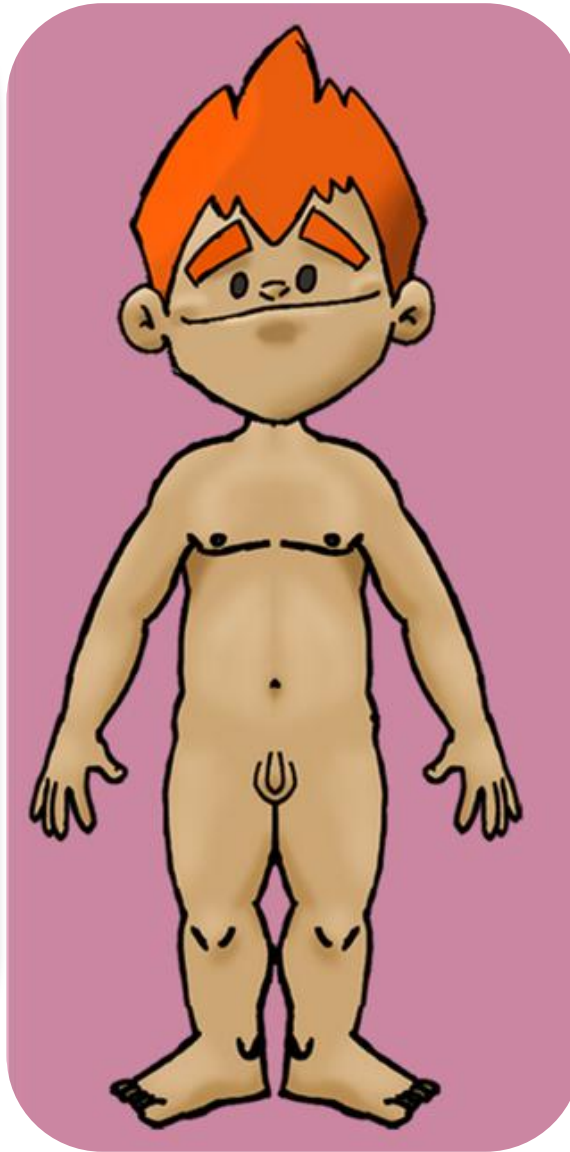


Viste a Lucía

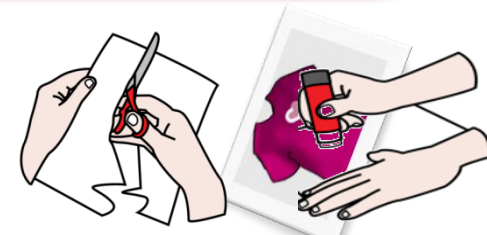




Datos / observaciones:




Viste a Tato, qué le pondrías.... Busca imágenes en revistas, folletos de publicidad,... recorta y pega

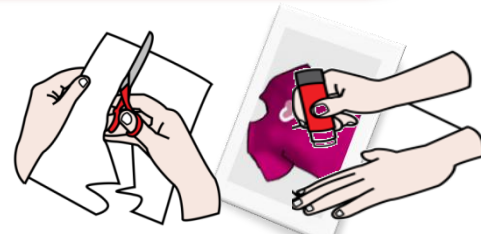




Datos / observaciones:

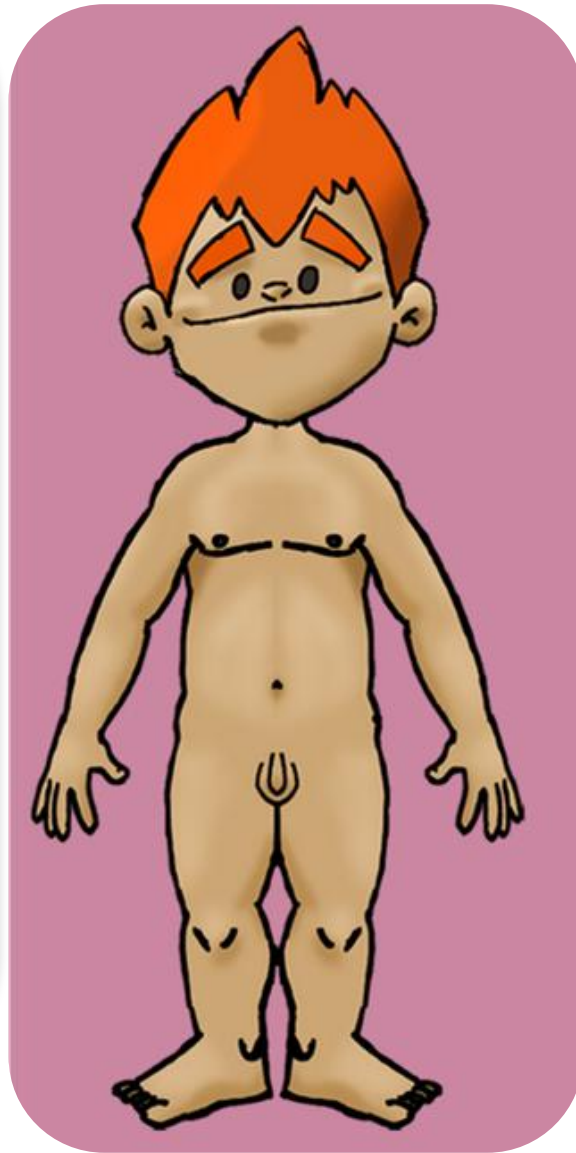


Viste a Lucía, qué le pondrías.... Busca imágenes en revistas, folletos de publicidad,... recorta y pega





Datos / observaciones:



Viste a Tato, qué le pondrías.... Dibuja prendas de vestir





Datos / observaciones:



Viste a Lucía, ¿qué le pondrías....? Dibuja prendas de vestir






Datos / observaciones:



Large empty rounded rectangular box for data or observations.

Large empty rounded rectangular box for data or observations.



Dibuja a Tato y a Lucía



Datos / observaciones:



Busca en folletos, revistas,... imágenes de niñas y de niños, recorta y pega según corresponda

