

YO ME QUEDO EN CASA

Profesorado: EQUIPO DE HABILIDADES ACADÉMICAS

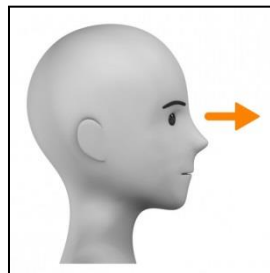
Imágenes /ilustraciones:

#Soyvisual. Fundación Orange. Licencia: CC (BY-NC-SA) —


www.soyvisual.org

pictogramas: Sergio Palao. Procedencia: ARASAAC
(<http://catedu.es/arasaac/>) Licencia: CC (BY-NC-AS).


GUÍA DE ACTIVIDADES:



Observo,



pienso



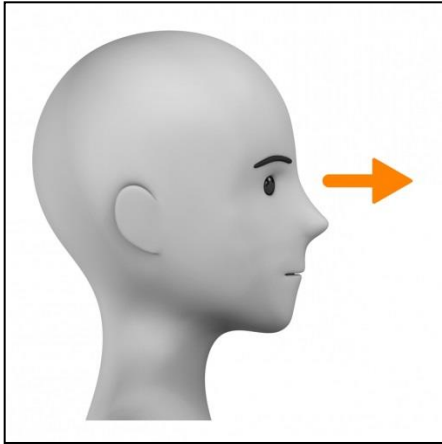


contesto

ATENCIÓN

Fundación Purísima Concepción CEE – C/ Pedro Machuca 23; telf. 958150211


Web: <http://www.fpurisimaconcepcion.org>



Observamos, pensamos, contestamos



Observa señala/ rodea la imagen igual al modelo.





Piensa y contesta.

¿Cuántas imágenes hay en la lámina? _____

¿Cuántas imágenes hay igual al modelo? _____

¿Cuántas imágenes hay diferentes? _____

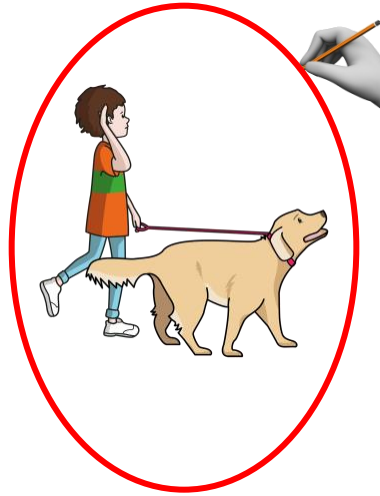
Describe la imagen modelo _____

La madre está paseando con su hijo. SÍ / NO

La madre lleva puesto una chaqueta de color azul. SÍ / NO



Observa señala/rodea la imagen igual al modelo.





Piensa y contesta.

¿Cuántas imágenes hay en la lámina? _____

¿Cuántas imágenes hay igual al modelo? _____

¿Cuántas imágenes hay diferentes al modelo? _____



Describe la imagen modelo _____

El niño está paseando un gato. SÍ / NO

El niño está paseando al perro. SÍ / NO



Observa señala/rodea la imagen igual al modelo.





Piensa y contesta.

¿Cuántas imágenes hay en la lámina? _____

¿Cuántas imágenes hay diferentes al modelo? _____

¿Qué está comiendo el gato? _____

Describe la imagen modelo _____

El gato no come pescado. SÍ / NO

El gato es un animal que tienen cuatro patas. SÍ / NO



Observa señala/ rodea la imagen igual al modelo.





Piensa y contesta.

¿Cuántas imágenes hay en la lámina? _____

¿Cuántas imágenes hay iguales al modelo? _____

¿Dónde está sentada la mujer? _____


Describe la imagen modelo _____

La imagen modelo es una mujer viendo la televisión. SÍ / NO

La mujer tiene el pelo canoso. SÍ / NO



Observa señala/ rodea la imagen igual al modelo.





Piensa y contesta.

¿Cuántas imágenes hay en la lámina? _____

¿Cuántas imágenes hay iguales al modelo? _____

¿Qué hace el niño? _____


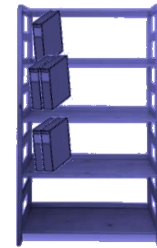
Describe la imagen modelo _____

El niño huele colonia. SÍ / NO

El niño es pelirrojo y tiene un jersey de color azul. SÍ / NO



Observa señala/asocia la imagen igual al modelo.





Piensa y contesta.

¿Cuántas imágenes hay en la lámina? _____

¿Cuántas imágenes hay iguales al modelo? _____

¿Qué hay en la estantería? _____

Describe la imagen modelo _____

La estantería está vacía. SÍ / NO

La estantería tiene libros. SÍ / NO



Observa señala/asocia la imagen igual al modelo.





Piensa y contesta.

¿Cuántas imágenes hay en la lámina? _____

¿Cuántas imágenes hay diferentes al modelo? _____

¿Qué sale del grifo? _____

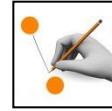
Describe la imagen modelo _____

Del grifo sale vino. SÍ / NO

Si abrimos el grifo sale agua. SÍ / NO



Observa señala/asocia la imagen igual al modelo.





Piensa y contesta.

¿Cuántas imágenes hay en la lámina? _____

¿Cuántas imágenes hay diferentes al modelo? _____

¿La ventana tiene forma cuadrada? _____

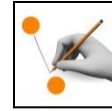
Describe la imagen modelo _____

Por la ventana podemos entrar a la casa. SÍ / NO

Las ventanas nunca se abren. SÍ / NO



Observa señala/asocia la imagen igual al modelo.





Piensa y contesta.

¿Cuántas imágenes hay en la lámina? _____

¿Cuántas imágenes hay iguales al modelo? _____

¿La mesa puede ser de madera? _____

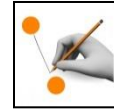
Describe la imagen modelo _____

La mesa tiene cuatro patas y es de color verde. SÍ / NO

La mesa es un juguete. SÍ / NO



Observa señala/asocia la imagen igual al modelo.





Piensa y contesta.

¿Cuántas imágenes hay en la lámina? _____

¿Cuántas imágenes hay iguales al modelo? _____

¿Qué forma tiene la pelota? _____

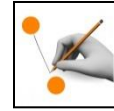
Describe la imagen modelo _____

La pelota es redonda y de color rojo, amarillo y azul. SÍ / NO

La pelota es un juguete. SÍ / NO



Observa señala/asocia la imagen igual al modelo.





Piensa y contesta.

¿Cuántas imágenes hay en la lámina? _____

¿Cuántas imágenes hay diferentes al modelo? _____

¿La mariposa puede volar? _____

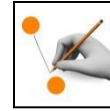
Describe la imagen modelo _____

La mariposa es tiene muchos colores. SÍ / NO

La mariposa no es un animal. SÍ / NO



Observa señala/asocia la imagen igual al modelo.





Piensa y contesta.

¿Cuántas imágenes hay en la lámina? _____

¿ Cuántas imágenes hay diferentes al modelo? _____

¿ Cuántas imágenes hay iguales al modelo? _____



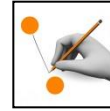
Describe la imagen modelo _____

Las gafas nos protegen los ojos del sol. SÍ / NO

Las gafas te protegen de la lluvia. SÍ / NO



Observa señala/asocia la imagen igual al modelo.





Piensa y contesta.

¿Cuántas imágenes hay en la lámina? _____

¿Cuántas imágenes hay diferentes al modelo? _____

¿Cuántas imágenes hay iguales al modelo? _____


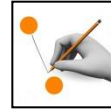
Describe la imagen modelo _____

Hay camisas de varios colores. SÍ / NO

Todas las camisas son iguales. SÍ / NO



Observa señala/asocia la imagen igual al modelo.





Piensa y contesta.

¿Cuántas imágenes hay en la lámina? _____

¿Cuántas imágenes hay diferentes al modelo? _____

¿Cuántas imágenes hay iguales al modelo? _____


Describe la imagen modelo _____

El pastor alemán es una raza de perro. SÍ / NO

El perro tiene dos patas. SÍ / NO



Observa señala/asocia la imagen igual al modelo.





Piensa y contesta.

¿Cuántas imágenes hay en la lámina? _____

¿Cuántas imágenes hay diferentes al modelo? _____

¿Cuántas imágenes hay iguales al modelo? _____

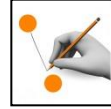
Describe la imagen modelo _____

La abeja hace miel. SÍ / NO

La abeja no vuela. SÍ / NO



Observa señala/asocia la imagen igual al modelo.





Piensa y contesta.

¿Cuántas imágenes hay en la lámina? _____

¿Cuántas imágenes hay diferentes al modelo? _____

¿A qué juega el niño? _____

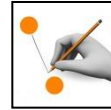
Describe la imagen modelo _____

El niño está jugando con una pelota. SÍ / NO

El niño hace una torre con bloques. SÍ / NO



Observa señala/asocia la imagen igual al modelo.





Piensa y contesta.

¿Cuántas imágenes hay en la lámina? _____

¿Cuántas imágenes hay diferentes al modelo? _____

¿Es un niño grande? _____


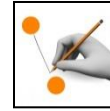
Describe la imagen modelo _____

El bebé tiene en la mano un calcetín. SÍ / NO

El bebé tiene en la mano una muñeca. SÍ / NO



Observa señala/asocia la imagen igual al modelo.





Piensa y contesta.

¿Cuántas imágenes hay en la lámina? _____

¿ Cuántas imágenes hay diferentes al modelo? _____

¿ Cuántas imágenes hay iguales al modelo? _____

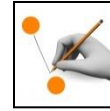
Describe la imagen modelo _____

La mujer se está lavando las manos. SÍ / NO

La mujer se está cepillando los dientes. SÍ / NO



Observa señala/asocia la imagen igual al modelo.





Piensa y contesta.

¿Cuántas imágenes hay en la lámina? _____

¿ Cuántas imágenes hay diferentes al modelo? _____

¿ Cuántas imágenes hay iguales al modelo? _____

Describe la imagen modelo _____

La mujer está leyendo. SÍ / NO

La mujer está escribiendo. SÍ / NO



Observa señala/asocia la imagen igual al modelo.





Piensa y contesta.

¿Cuántas imágenes hay en la lámina? _____

¿Cuántas imágenes hay diferentes al modelo? _____

¿Cuántas imágenes hay iguales al modelo? _____

Describe la imagen modelo _____

El pimiento es de color verde. SÍ / NO

El pimiento es una verdura. SÍ / NO



**Hermanas
Hospitalarias**

FUNDACIÓN PURÍSIMA CONCEPCIÓN