

YO ME QUEDO EN CASA

Profesorado: EQUIPO DE HABILIADES ACADÉMICAS


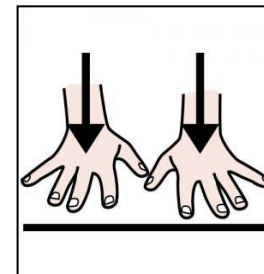
Imágenes /ilustraciones:

#Soyvisual. Fundación Orange. Licencia: CC (BY-NC-SA) —

www.soyvisual.org

pictogramas: Sergio Palao. Procedencia: ARASAAC
(<http://catedu.es/arasaac/>) Licencia: CC (BY-NC-AS).

GUÍA DE ACTIVIDADES:


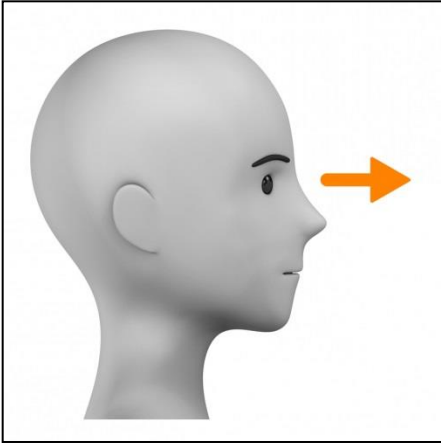


¿Dónde está la diferencia?

OBSERVAR CON ATENCIÓN

Fundación Purísima Concepción CEE – C/ Pedro Machuca 23; telf. 958150211


Web: <http://www.fpurisimaconcepcion.org>



Buscamos y encontramos las diferencias





Observa señala/rodea la diferencia.





Observa, señala/rodea la diferencia.





Observa, señala/rodea la diferencia.







Observa, señala/rodea la diferencia.





Observa señala/ rodea la diferencia.





Observa, señala/rodea la diferencia.





Observa, señala/rodea la diferencia.






Observa, señala/rodea la diferencia.





Observa, señala/rodea la diferencia.





Observa, señala/rodea la diferencia.






Observa, señala/rodea la diferencia.





Observa, señala/rodea la diferencia.





Observa, señala/rodea la diferencia.






Observa, señala/rodea la diferencia.





Observa, señala/rodea la diferencia.






Observa, señala/rodea la diferencia.





Observa, señala/rodea la diferencia.





Observa, señala/rodea la diferencia.





Observa, señala/rodea la diferencia.



17/03/2020



**Hermanas
Hospitalarias**
FUNDACIÓN PURÍSIMA CONCEPCIÓN