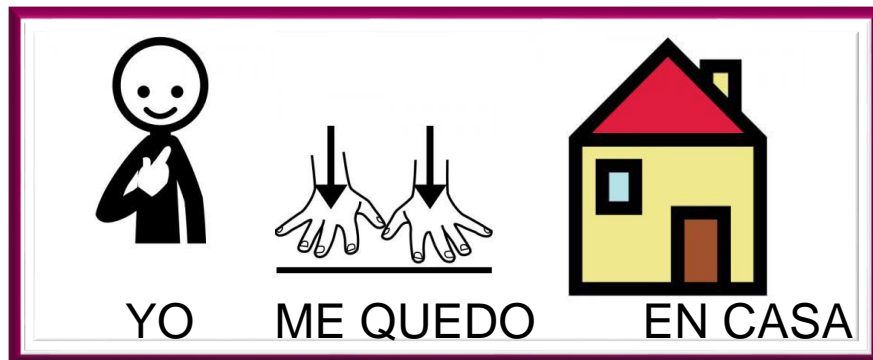


GUÍA DE ACTIVIDADES:

IDENTIFICAMOS EMOCIONES



CUADERNO PARA EL ALUMNADO

Profesorado::EQUIPO PFTVA

#Soyvisual. Fundación Orange. Licencia: CC (BY-NC-SA)
— www.soyvisual.org
pictogramas: Sergio Palao. Procedencia: ARASAAC
(<http://catedu.es/arasaac/>) Licencia: CC (BY-NC-AS).

Fundación Purísima Concepción CEE –
C/ Pedro Machuca 23; telf. 958150211


Web: <http://www.fpurisimaconcepcion.org>



- Descubrir, conocer y controlar progresivamente el propio cuerpo, formándose una imagen positiva de sí mismos, valorando su identidad sexual, sus capacidades y limitaciones de acción, expresión y adquisición de hábitos básicos de salud y bienestar.
- Obtener un grado suficiente de conocimientos que les permita afrontar su vivencia afectivo sexual con un sentido positivo, superando los problemas sin temores.
- Establecer vínculos fluidos de relación con sus iguales, respondiendo a los sentimientos de afecto, respetando la diversidad y desarrollando actitudes de ayuda y colaboración.



¿Qué siente?




Ejercicio para identificar emociones a partir de situaciones que ocurren en una escena.




¿el abuelo está ?

Tacha la cara que corresponda




TRISTE




CONTENTO



ENFADADO



PREOCUPADO




¿el bebé está?

Tacha la cara que corresponda:




asustado



sorprendido



aburrido



triste




¿ el papá está ?

Tacha la cara que corresponda:




Enfermo



Sorprendido



Preocupado



Asustado




¿ el niño está?


Tacha la cara que corresponda:




Distraído



Triste



Avergonzado



Contento




¿ la niña está?

Tacha la cara que corresponda:



divertida



contenta






mareada




avergonzada



Une las emociones que corresponden:







Hermanas Hospitalarias

FUNDACIÓN PURÍSIMA CONCEPCIÓN