

YO ME QUEDO EN CASA

Profesorado: EQUIPO DE HABILIDADES ACADÉMICAS


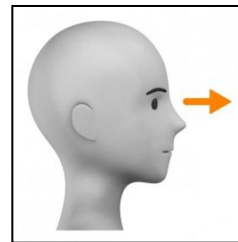
Imágenes /ilustraciones:

#Soyvisual. Fundación Orange. Licencia: CC (BY-NC-SA) —

www.soyvisual.org


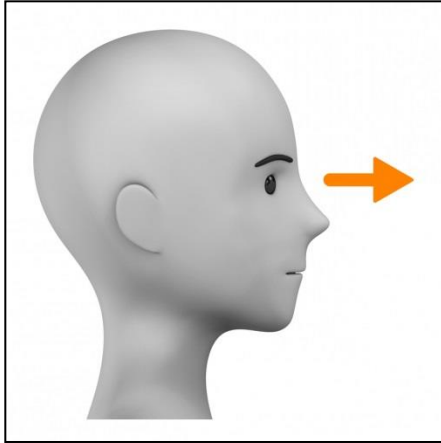
pictogramas: Sergio Palao. Procedencia: ARASAAC
(<http://catedu.es/arasaac/>) Licencia: CC (BY-NC-AS).

GUÍA DE ACTIVIDADES:



observamos y contentamos

OBSERVAR CON ATENCIÓN



Observamos y contestamos



Observa la lámina y contesta a las preguntas.



¿Cuántas personas hay? _____

¿Cuántos niñas ves? _____

¿Cuántos niños ves? _____

¿Qué tienen colgado a sus espaldas? _____

¿Quién está hablando? _____

¿Quién escucha? _____

¿Qué crees que le está diciendo el niño a la niña? _____

¿De qué color tiene la niña el pelo? _____

¿Quién tiene el pelo corto y de color marrón? _____



Observa la lámina y ordena las frases.



niño a cuenta la niña El algo le

habla un coche de rojo niño El



Escribe una frases con cada palabra.



mochila: _____

coche: _____

amigos: _____



Observa la lámina y contesta a las preguntas.



¿Cuántas personas hay? _____

¿Qué tienda es? _____

¿Qué se vende en la frutería? _____

¿Qué lleva la señora en la cesta? _____

¿Qué bolsa le da la frutera? _____

¿Con cuánto dinero paga? _____

En la frutería se vende fruta y verdura, qué fruta y verdura ves en la imagen

¿De qué color tiene la niña la señora? _____

¿Si la compra cuesta 9€ cuánto dinero le sobraré? _____



Observa la lámina y ordena las frases.



señora La fruta en frutería compra la

comprado Ha naranjas manzanas y



Escribe una frases con cada palabra.



frutería: _____

frutera: _____

fruta: _____



Observa la lámina y contesta a las preguntas.



¿Cuántas personas hay? _____

¿Qué hacen? _____

¿Qué tiene la madre en la mano? _____

¿Qué tiene la hija en la mano? _____

¿Dónde está la madre? _____

¿Dónde está la hija? _____

¿Qué crees que le está diciendo la hija a la madre? _____

¿En qué parte del supermercado está la hija? _____

¿En qué parte de la casa puede estar sentada la madre? _____



Observa la lámina y ordena las frases.



Está La hija en supermercado el comprando

La y madre hablan teléfono hija la por



Escribe una frases con cada palabra.



supermercado: _____

yogurt: _____

fruta: _____



Observa la lámina y contesta a las preguntas.



¿Cuántas personas hay? _____

¿Qué tienda es? _____

¿Qué se vende en el kiosko? _____

¿Qué compra el niño? _____

¿Con qué dinero paga el niño? _____

En el kiosko se venden tebeos, revistas, pero qué más se puede comprar _____

¿De qué color tiene el pelo en kioskerero? _____

¿De qué color es la camiseta del niño? _____



Observa la lámina y ordena las frases.



kiosko El compra tebeo niño un en el

paga billete 10€ El con niño un de



Escribe una frases con cada palabra.



kiosko: _____

tebeo: _____

revista: _____



Observa la lámina y contesta a las preguntas.



¿Cuántas personas hay? _____

¿Dónde está? _____

¿Qué está cogiendo? _____

¿De donde está cogiendo la manzana?

_____ y de color es _____

En el frigorífico podemos guardar muchas cosas, ¿ves qué haya dentro de este

¿La manzana está en el estante de arriba o de abajo?? _____



Observa la lámina y ordena las frases.



coge El una roja niño manzana

manzana La está el frigorífico en



Escribe una frases con cada palabra.



frigorífico: _____

manzana: _____

conservar: _____



**Hermanas
Hospitalarias**

FUNDACIÓN PURÍSIMA CONCEPCIÓN