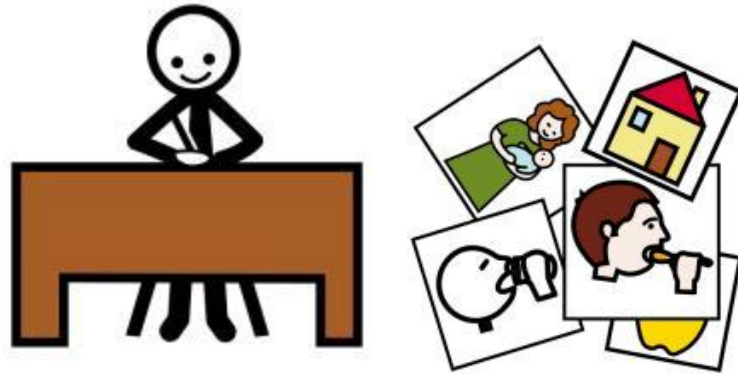


# LA FAMILIA



TRABAJAMOS IMÁGENES



**Profesorado: EQUIPO ESTIMULACIÓN**

Olga Gómez ./ Carolina Palacios./  
Ana M<sup>a</sup> Pareja. / M<sup>a</sup> Carmen Silva. / Irene Vela.

**Imágenes /ilustraciones:**

Pictogramas: Sergio Palao. Procedencia: ARASAAC  
(<http://catedu.es/arasaac/>) Licencia: CC (BY-NC-AS).


**Fundación Purísima Concepción CEE – C/ Pedro Machuca 23;  
telf. 958150211**

**Web: <http://www.fpurisimaconcepcion.org>**



## OBJETIVOS:

- Favorecer la atención a imágenes.
- Reconocimiento de sus figuras de referencia.
- Motivar al alumnado con imágenes de su interés, prolongando así su atención sostenida y conjunta.
- Aumentar la destreza motora de arranque.
- Potenciar la motricidad fina a través de materiales manipulativos.



Coloca la  
imagen del  
niño/a o  
familiar

YO 

# MI FAMILIA



YO



# MI FAMILIA



MAMÁ



# MI FAMILIA




PAPÁ



# MI FAMILIA




HERMANO



# MI FAMILIA



HERMANA



# MI FAMILIA



ABUELO



# MI FAMILIA



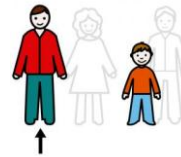
ABUELA



# MI FAMILIA




TÍO



# MI FAMILIA



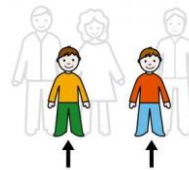
TÍA



# MI FAMILIA




PRIMO



# MI FAMILIA



PRIMA





**Hermanas  
Hospitalarias**

FUNDACIÓN PURÍSIMA CONCEPCIÓN